

继续教育学院

Continuing Education College

SHNU



学思课堂

超星平台学生使用手册

2023年3月

目录

1 学习空间	1
1.1 登录系统	1
1.2 学习空间	6
2 课程学习	8
3 统计	10
4 资料	10
5 通知	11

1 学习空间

1.1 登录系统

(1) 学思课堂（网页端）：

The screenshot shows the website for the College of Continuing Education at Shanghai Normal University. The URL is <https://cec.shnu.edu.cn/>. The page features a navigation bar with links for '首页', '学院概况', '成人教育', '自学考试', '自考培训', '党建工作', and '下载中心'. Below the navigation bar is a large banner image of the college building. The main content area is divided into several sections: '学院动态' (College News), '招生信息' (Admission Information), '通知公告' (Announcements), and '快速通道' (Quick Access). The '快速通道' section contains a table with links to '成人高等教育', '非学历管理', '学思课堂', '自学考试', '党史学习教育', '学思有道', '成人高报报名', 'APP使用说明', and '成人教育招生'. The '学思课堂' link is highlighted with a red box. Below the main content area is a footer with the college's name, logo, and a navigation bar with links for '首页', '学院首页', '考试中心', '培训中心', and '帮助中心'. The footer also includes a quote from Confucius: '学而不思则罔，思而不学则殆。' and a QR code for the '超星APP' (Superstar APP). Two buttons, '公共课平台' (Public Course Platform) and '超星平台' (Superstar Platform), are highlighted with red boxes.

登录继续教育学院 cec.shnu.edu.cn→选择“快速通道”→点击“学思课堂”
→选择超星学习平台

(2) 知汇师大 APP (手机端)：选择超星平台



1. 知汇师大APP首页

2. 登录界面



3. 主要界面

4. 点击“更多”添加应用

5. 学思课堂 (公共课平台和超星平台)

(3) 上海师范大学成人高等教育（公众号）：选择超星平台

支持微信公众号移动端学习网络课程。（pc 和移动端同步记录）

扫码关注
上海师范大学成人高等教育
（公众号）



上海师范大学成人高等教育
微信公众号：crjy-shnu

点击“服务”，进入“学生服务”



按照提示第一步绑定账号，第二步进入学习，
公众号绑定一次后，再次进入学习不需要再次绑定。

pc 网页登录。

点击后进入登录页面，选择机构账号登录：



上海师范大学继续教育学院学思课堂

手机号登录 机构账号登录

账号

密码 忘记密码?

请输入右边四位数字 4129

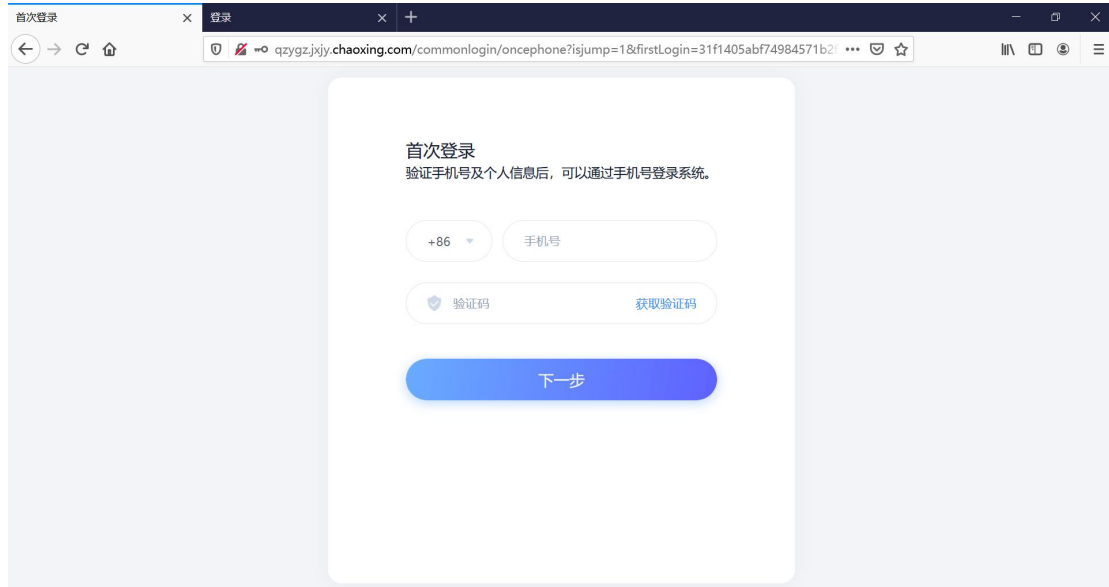
登录

初次登录，用户在上图所示界面中，输入用户名和密码，初次登陆系统需强制更改密码，验证手机号：

说明：

A、用户名：是指学生的学号；

B、密码：用户登录系统的密码，初始为身份证后 6 位，如遇字母则大写。



验证完成后系统将自动跳转至个人空间。



若所输入的用户名或密码不正确, 点击“登录”按钮后, 系统会弹出如下图所示的提示框:



若用户忘记密码，则点击忘记密码。依据绑定的手机号可获取验证码找回，若没有设置绑定手机号，可以联系管理员进行人工找回。



找回密码

1 2 3

请输入账号所绑定的邮箱/手机:

邮箱/手机:

验证码:

A flowchart for password recovery. It consists of three steps: 1, 2, and 3. Step 1 is highlighted in green. Below the flowchart is a form with the following fields: '请输入账号所绑定的邮箱/手机:' (Please enter the email/phone number bound to the account:), '邮箱/手机:' (Email/Phone:), '验证码:' (Verification Code:), and a '下一步' (Next Step) button.

1.2 学习空间

系统登录成功后页面跳转到当前学期课程的主页，如图所示：

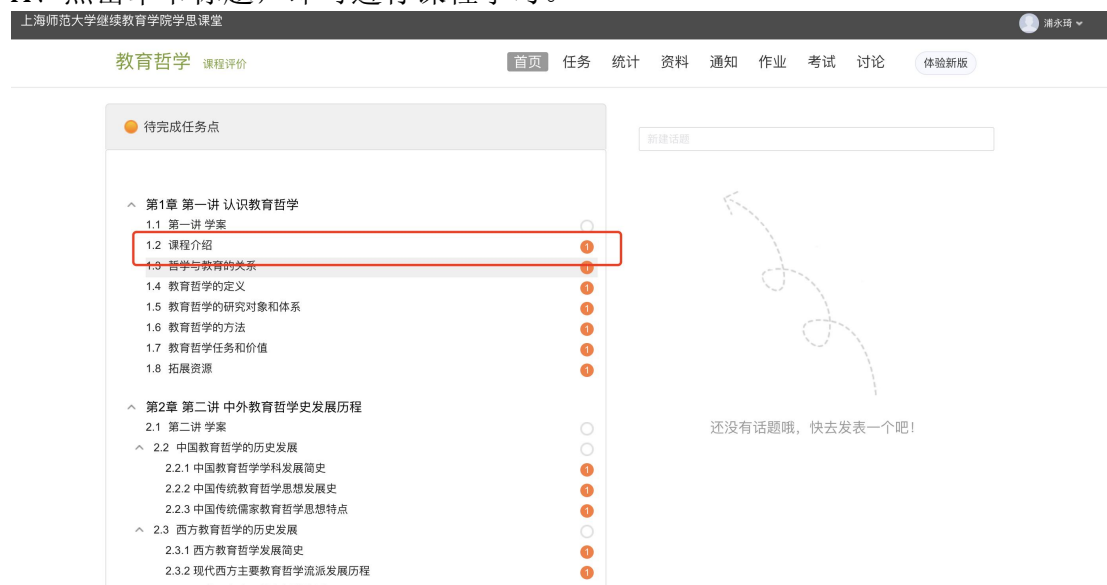
A、左侧为个人信息和空间应用，学生可自由设置个人信息、管理应用。

B、右侧课程区域，点击课程，进入课程学习空间。

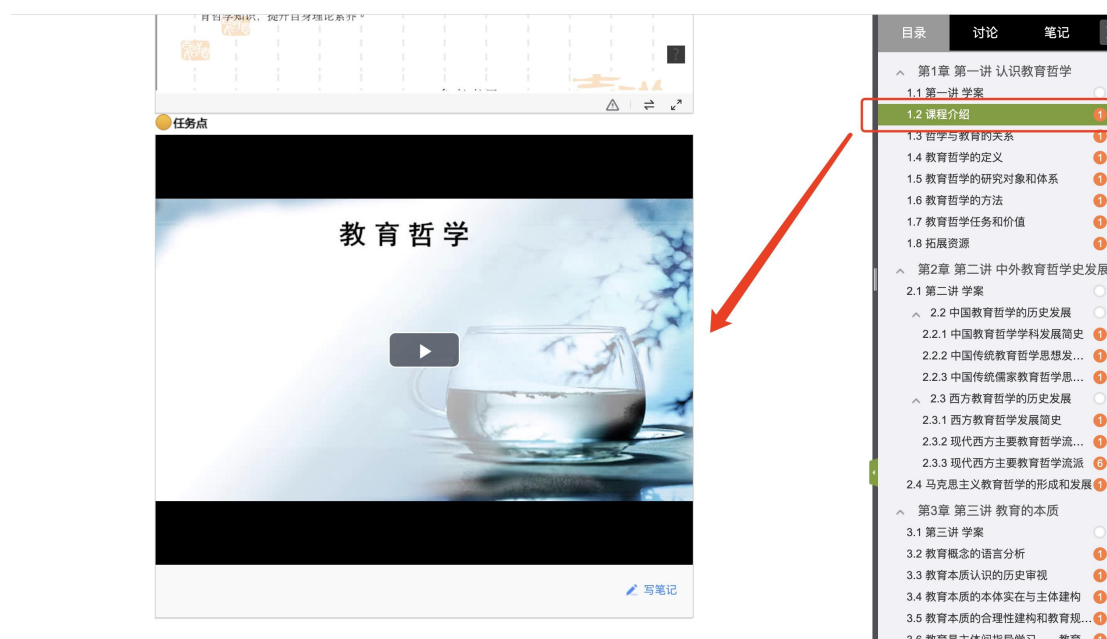
C、如图下所示：学习空间界面可显示学习进度和未完成任务点数。任务点即考核点，占综合成绩的一部分。

2 课程学习

A、点击章节标题，即可进行课程学习。



B、进入课程学习后，学习页面如下图所示。右侧是章节目录，其中进度点显示为橙色并带有数字提示，表示还有相应的任务点未完成，完成则显示为绿色。



C、在学习过程中，同学们可以随时记笔记记录学习心得，方便日后温习时查阅。

第01讲

世界经济

● 任务点



3 统计

在右上角导航栏中点击统计即可进入统计界面，学生在统计页面可查看自己的学习进度情况、章节任务点完成情况、访问情况。



4 资料

在右上角导航栏中点击资料进入资料界面，可查看教师端推送过来的学习资料、教材教参、推荐视频。



5 通知

查看老师发布的通知、教务的督学通知。

The screenshot shows a web interface for a network teaching platform. At the top, there is a navigation bar with '首页' (Home), a search bar, and a user profile '学生1'. Below the navigation bar, there is a secondary bar with '“泛雅+”网络教学平台简介' and '课程评价', and a menu with '首页', '统计', '资料', '通知', '作业', '考试', and '讨论'. The main content area is titled '我的通知' and contains a grid of nine notification cards. Each card displays a title, a timestamp, the publisher, and the target class(es).

通知标题	发布时间	发布人	班级
ces	2017-03-14 16:03	叶三期	班级1, 班级2
vvv	2017-03-13 17:11	叶三期	班级3, 班级2, 班级1
督学	2017-03-07 15:24	叶三期	班级 :
考试通知	2017-03-07 11:19	叶三期	班级 :
考试通知	2017-03-07 10:08	叶三期	班级 :
考试通知	2017-03-07 09:48	叶三期	班级 :
作业通知	2017-03-06 19:01		
作业通知	2017-03-06 18:54		
泛雅 学习通	2017-03-02 17:42		